



***Regionalny Program Operacyjny Województwa
Kujawsko-Pomorskiego na lata 2014-2020***

***Założenia realizacji konkursów
w Regionalnym Programie Operacyjnym
Województwa Kujawsko-Pomorskiego na lata 2014-2020***

Lniano, luty 2016 r.

Podstawowe założenia

Planowanie naborów pod kątem realizacji wartości wskaźników wynikających z Ram wykonania

Planowanie naborów z uwzględnieniem ciągów przyczynowo-skutkowych związanych z potrzebami rozwojowymi województwa

Planowanie naborów pod kątem przewidywanej gotowości wnioskodawców do złożenia wniosków

Ramy wykonania

Wskaźniki postępu rzeczowego

- w ramach każdej z osi (poza osią 12) określone zostały cele rzeczowe, tj. wartości wskaźników produktu do osiągnięcia
- istnieją cele pośrednie – do osiągnięcia na koniec 2018 r. oraz cele końcowe – do osiągnięcia na koniec 2023 r.

Wskaźniki postępu finansowego

- w ramach każdej z osi (poza osią 12) określone zostały cele finansowe, tj. kwoty, które IZ RPO musi certyfikować (potwierdzić, że wydatki ponoszone były zgodnie z obowiązującymi procedurami)
- istnieją cele pośrednie – do osiągnięcia na koniec 2018 r. oraz cele końcowe – do osiągnięcia na koniec 2023 r.

Ramy wykonania

Przykład:

Oś priorytetowa 4. Region przyjazny środowisku		
Nazwa wskaźnika	Cel pośredni (2018)	Cel końcowy (2023)
Wskaźniki produktu		
Pojemność obiektów małej retencji wodnej (m3)	193 402,00	967 011,00
Liczba wspartych Punktów Selektywnego Zbierania Odpadów Komunalnych (szt.)	29	145
Liczba zabytków nieruchomych objętych wsparciem [szt.]	22	111
Wskaźnik finansowy		
Całkowita kwota certyfikowanych wydatków kwalifikowalnych (euro)	23 739 656	139 645 035

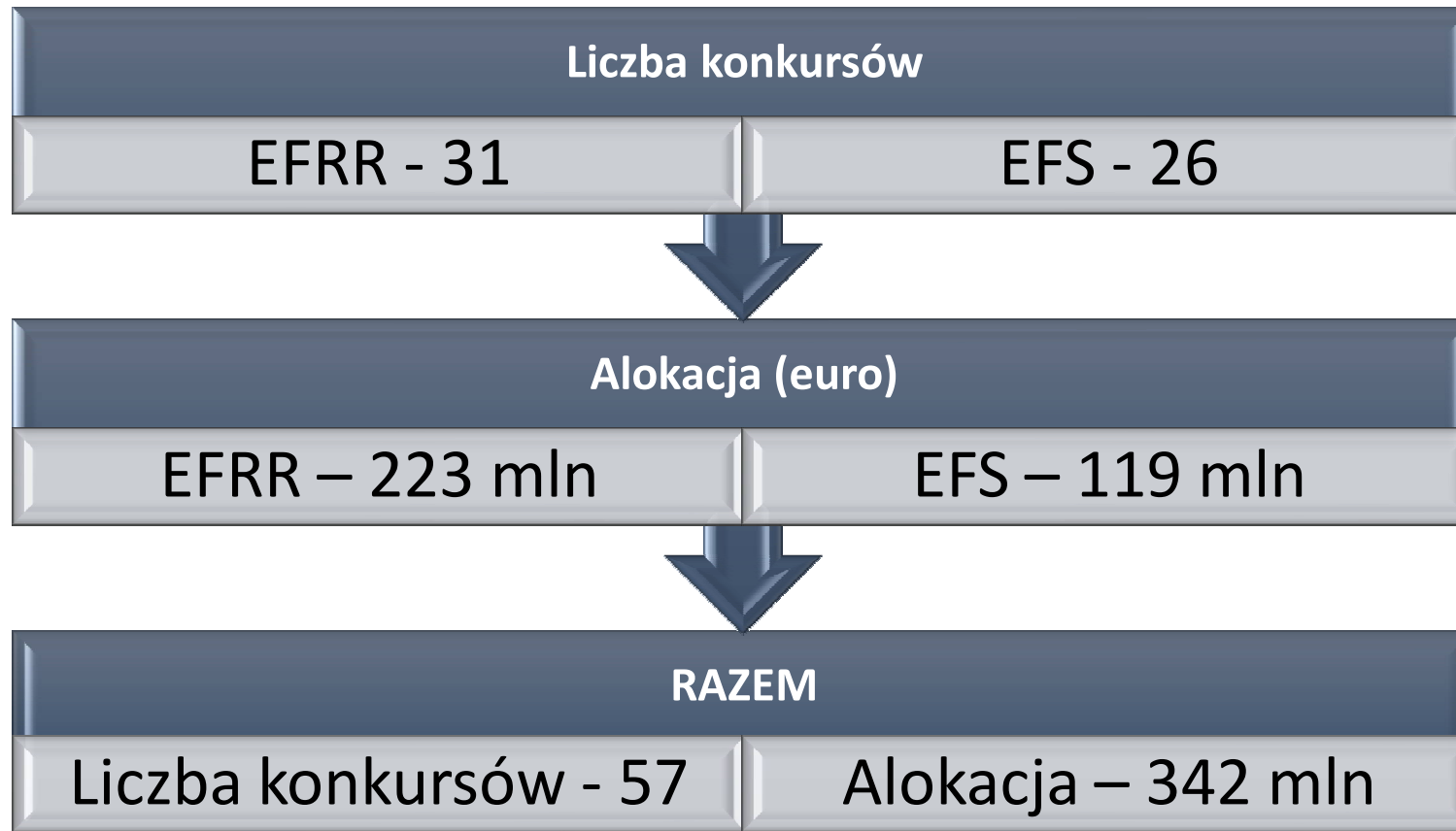
Dotychczasowa realizacja konkursów

Działanie	Alokacja (euro)
EFRR	
Poddziałanie 1.2.1 Wsparcie procesów badawczo-rozwojowych	16 000 000
Poddziałanie 1.5.2 Wsparcie procesu umiędzynarodowienia przedsiębiorstw	15 000 000
Działanie 4.2 Gospodarka odpadami	16 500 000
Działanie 4.4 Ochrona i rozwój zasobów kultury	1 500 000
	3 000 000
EFS	
Poddziałanie 8.4.2 Rozwój usług opieki nad dziećmi w wieku do lat 3	5 000 000
Poddziałanie 9.2.1 Aktywne włączenie społeczne	10 000 000
Poddziałanie 9.3.2 Rozwój usług społecznych	10 000 000
Poddziałanie 10.2.3 Kształcenie zawodowe	2 500 000
Działanie 11.1 Włączenie społeczne na obszarach objętych LSR	1 000 000
RAZEM	80 500 000

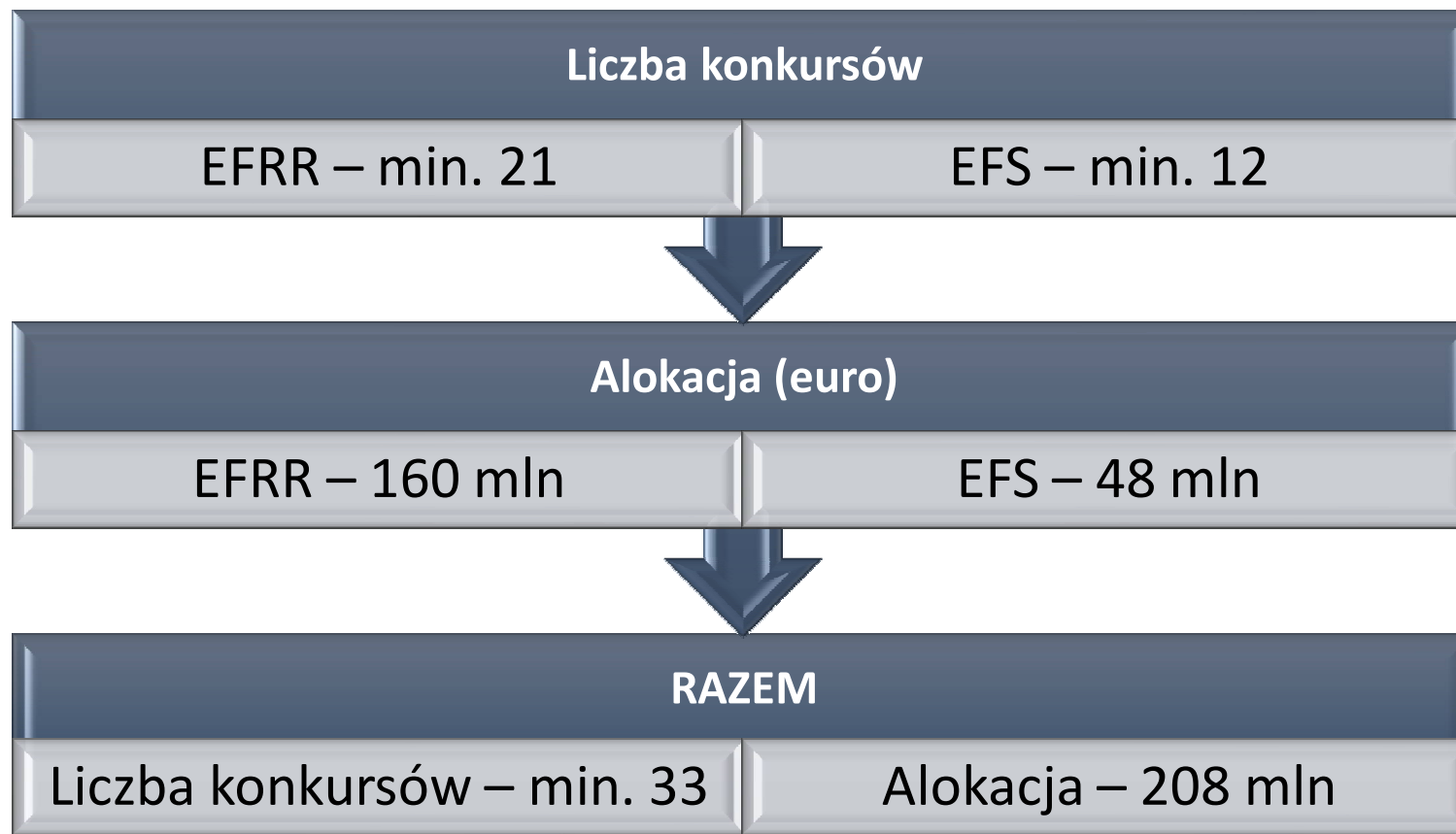


Założenia dot. realizacji konkursów w 2016 r.

(wg. harmonogramu na rok 2016 z 27.01.2016 r.)

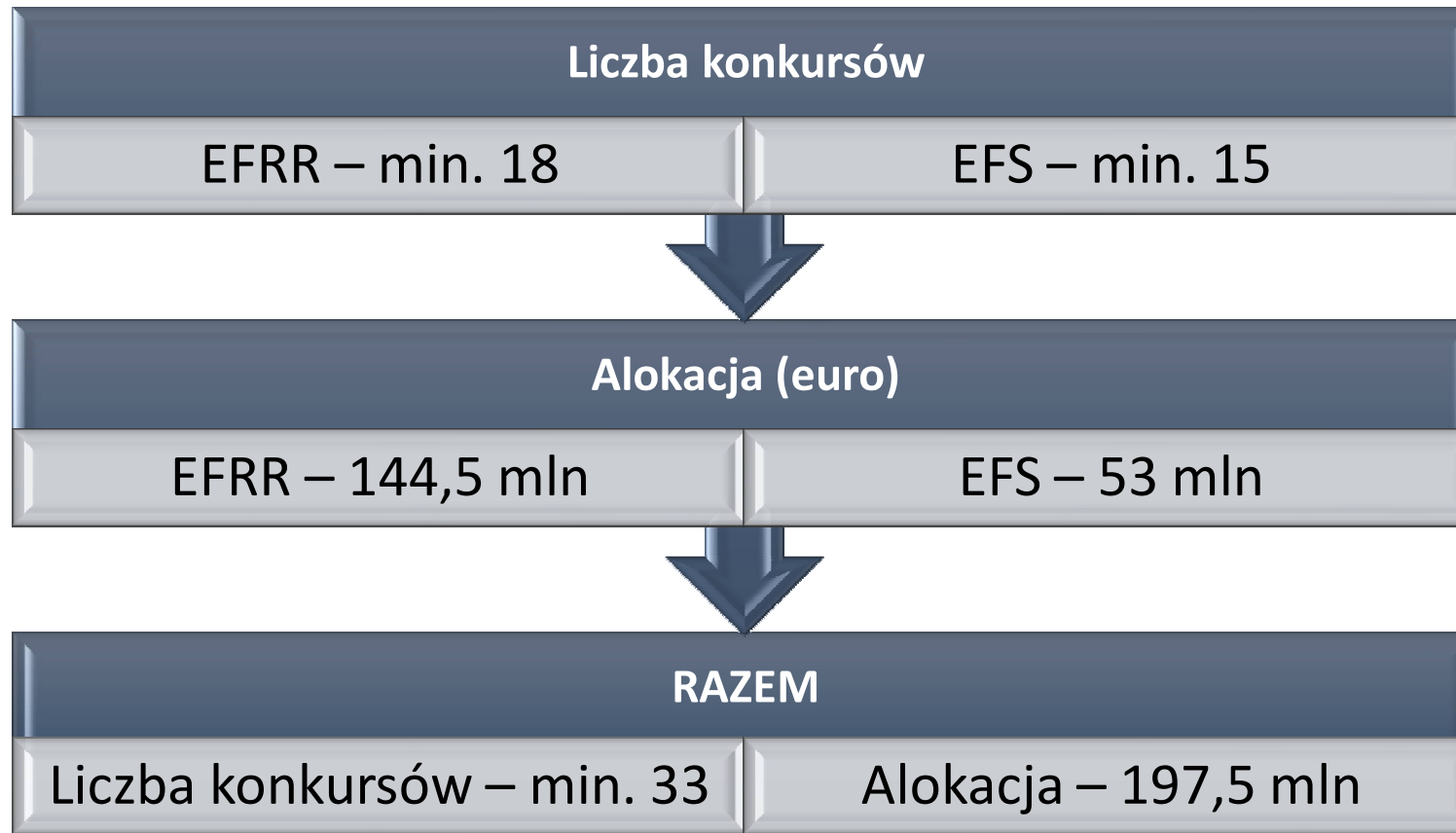


Założenia dot. realizacji konkursów w 2017 r. (wg. harmonogramu wieloletniego z 27.01.2016 r.)





Założenia dot. realizacji konkursów w 2018 r. (wg. harmonogramu wieloletniego z 27.01.2016 r.)



Należy pamiętać, że:

- ***w odniesieniu do instrumentu ZIT alokacja przeznaczona na niektóre konkursy znana będzie po przyjęciu strategii ZIT;***
- ***w przypadku instrumentu RLKS terminy naborów znane będą po przyjęciu Lokalnych Strategii Rozwoju;***
- ***wybrane Działania realizowane będą za pomocą projektów pozakonkursowych;***
- ***wybrane Działania realizowane będą za pomocą instrumentów finansowych.***

Projekty w zakresie tworzenia nowych miejsc wychowania przedszkolnego

PROJEKTY ZINTEGROWANE (EFS, EFRR)

Projekty wymagające wsparcie w ramach EFRR w zakresie stworzenia odpowiedniej infrastruktury (EFRR ma charakter wyłącznie pomocniczy wobec EFS – zob. UP 2014-2020 / art. 32 ustawy wdrożeniowej)



Europejski Fundusz Społeczny

Europejski Fundusz Rozwoju Regionalnego



Cel: Lepszy dostęp do usług edukacyjnych w zakresie wychowania przedszkolnego

- cross-financing – 0%
- jeden wniosek o dofinansowanie uproszczony dla projektu zintegrowanego;
- nowo utworzone miejsca wychowania przedszkolnego – **ten sam wskaźnik**

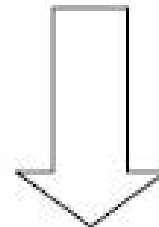


PROJEKTY NIEZINTEGROWANE (EFS)

Projekty niewymagające wsparcia w ramach EFRR w zakresie stworzenia odpowiedniej infrastruktury



Europejski Fundusz Społeczny



Cel: Zwiększenie liczby miejsc przedszkolnych

- cross financing – 10%
- o wsparcie ubiegać się mogą wyłącznie organy prowadzące które nie ubiegały się o wsparcie w ramach tzw. projektu zintegrowanego

Edukacja przedszkolna – alokacja:

Dostępna alokacja:

Poddziałanie 6.3.1 (EFRR) – 9.357.945 €

Poddziałanie 6.4.2 (EFRR ZIT) – 4.062.182 €

Poddziałanie 10.1.1 (EFS – ZIT) – 2.500.000 €

Podziałanie 10.2.1 (EFS) – 12.500.000 €

Analiza wykazała, że aktualnie cały obszar województwa należy uznać jako deficytowy i wymagający wsparcia środkami UE

Edukacja przedszkolna – obszar realizacji

Kryteria dotyczące wsparcie na obszarach charakteryzujących się słabym dostępem do usług wychowania przedszkolnego

(EFS – B.2.2 / EFRR - C.2.3)

Ocenie podlega czy projekt jest realizowany na obszarze gminy, charakteryzującej się słabym dostępem do usług wychowania przedszkolnego.

Punkty przyznawane są w zależności od lokalizacji projektu w gminie o następującym odsetku dzieci objętych opieką na podstawie analizy pn.: „*Wychowanie przedszkolne w województwie kujawsko-pomorskim 2015*”, stanowiącej załącznik do Regulaminu konkursu:

> 72,4%* - 0 pkt.	32 JST
> 60% ≤ 72,4%- 3 pkt.	25 JST
> 50% ≤ 60%- 6 pkt.	38 JST
≤ 50%- 10 pkt.	26 JST

**72,4%- średnia dla woj. kujawsko-pomorskiego*

Edukacja przedszkolna – obszar realizacji

Kryteria premiujące realizację wsparcia na obszarach wiejskich. (EFS – B.2.3 / EFRR - C.2.4)

Ocenie podlega czy projekt będzie realizowany w całości na obszarze wiejskim [zgodnie z załącznikiem 8 do SZOOP: Obszary wiejskie (o małej gęstości zaludnienia) określone według klasyfikacji DEGURBA].

Nie – 0 pkt.

Tak – 5 pkt.

Prognoza osiągnięcia wskaźników w projektach dot. wsparcia przedszk

10.2.1	Wychowanie przedszkolne (EFS)
10.1.1	Wychowanie przedszkolne w ramach ZIT (EFS)
6.3.1	inwestycje w infrastrukturę przedszkolną (EFRF)
6.4.2	inwestycje w infrastrukturę przedszkolną w ramach ZIT (EFRF)

	Alokacja w poddziałniach [EURO]	Alokacja w poddziałniach [PLN]	wariant I		wariant II - optymalny		wariant III	
			koszt utworzenia 1 miejsca	minimalna liczba utworzonych miejsc	koszt utworzenia 1 miejsca	minimalna liczba utworzonych miejsc	koszt utworzenia 1 miejsca	minimalna liczba utworzonych miejsc
EFS	15 000 000,00	63 600 000,00		6 360		5 300		4 543
poza ZIT - 10.2.1	12 500 000,00	53 000 000,00	10 000,00	5 300	12 000,00	4 417	14 000,00	3 786
ZIT - 10.1.1	2 500 000,00	10 600 000,00		1 060		883		757
	Alokacja w poddziałniach [EURO]	Alokacja w poddziałniach [PLN]						
EFRF	13 420 127,00	56 901 338,48						
poza ZIT - 6.3.1	9 357 945,00	39 677 686,80						
ZIT - 6.4.2	4 062 182,00	17 223 651,68						

połowa alokacji EFRF - budowa	28 450 669,24	15 000,00	1 897	30 000,00	948	40 000,00	711
połowa alokacji EFRF - modernizacja	28 450 669,24	10 000,00	2 845	20 000,00	1 423	30 000,00	948
			4 742		2 371		1 660

72,4	odsetek dzieci w wieku 3-5 lat objętych wychowaniem przedszkolnym średnia dla województwa w 2014.
79,4	odsetek dzieci w wieku 3-5 lat objętych wychowaniem przedszkolnym średnia dla kraju w 2014 r.
18 656	dzieci nieobjęte wychowaniem przedszkolnym w województwie w 2014 r. (bez ZIT 13 077 os

	całkowita alokacja EFS + EFRF [zł]	koszt jednostkowy utworzenia jednego miejsca - średnio dla środków EFS i EFRF	liczba utworzonych miejsc wychowania przedszkolnego - w wyniku realizacji projektów	% zaspokojenia potrzeb po realizacji projektów	odsetek dzieci w wieku 3-5 lat objętych wychowaniem przedszkolnym - średnia dla województwa po realizacji projektów
wariant I	120 501 338,48	11 667	10 328	55,36	87,69
wariant II - optymalny	120 501 338,48	20 667	5 831	31,25	81,03
wariant III	120 501 338,48	28 000	4 304	23,07	78,77
wariant optymalny wg. miejsc utworzonych ± EF			5 300	28,41	80,25

Źródła danych dot. jednostkowego kosztu utworzenia jednego miejsca wychowania przedszkolnego ze środków E

(kwota limitu dot. kosztu utworzenia jednego miejsca musi uwzględniać również inne formy wsparcia tj.: zajęcia dodatkowe, doskonalenie umiejętności i kompetencji zawodowych nauczycieli)

10 037	analiza projektów zakończonych w PO KL wg. KSI SIMU
12 000	konkurs w woj. podkarpackim
18 945	alokacja EFS / wskaźnik (63 000 000 zł/3357 miejsc

kurs euro

4,2400

Edukacja przedszkolna – efektywność kosztowa - EFRR

Kryterium C.2.1 Efektywność kosztowa projektu.

Ocenie podlega efektywność kosztowa projektu rozumiana jako koszt utworzenia miejsca przedszkolnego w placówce.

Punkty przyznawane są według następującego schematu:

Projekty dotyczące budowy i rozbudowy nowej infrastruktury:

< 15 000 zł/nowo utworzone miejsce - **20 pkt.**

≥15 000 zł/nowo utworzone miejsce < 30 000 zł/nowo utworzone miejsce -**10 pkt.**

≥ 30 000 zł/nowo utworzone miejsce < 40 000 zł/nowo utworzone miejsce - **5 pkt.**

Projekty dotyczące rozbudowy i modernizacji istniejącej infrastruktury:

< 10 000 zł/nowo utworzone miejsce - **20 pkt.**

≥10 000 zł/nowo utworzone miejsce < 20 000 zł/nowo utworzone miejsce -**10 pkt.**

≥ 20 000 zł/nowo utworzone miejsce < 30 000 zł/nowo utworzone miejsce - **5 pkt.**

Wartość minimalna 5 pkt.

Edukacja przedszkolna – efektywność kosztowa - EFS

Kryterium B.1.1

Wartość projektu nie przekracza kwoty obliczonej jako iloczyn określonej we wniosku o dofinansowanie projektu wartości docelowej wskaźnika

„Liczba miejsc wychowania przedszkolnego dofinansowanych w programie” i kwoty 12 000,00 zł (limit nie dotyczy miejsc tworzonych w przedszkolach specjalnych i integracyjnych).

Edukacja przedszkolna – wzrost liczby miejsc

Kryteria dotyczące wzrost liczby miejsc opieki nad dziećmi (EFS – B.2.1 / EFRR - C.2.2)

Ocenie podlega o ile wzrosła liczba miejsc opieki przedszkolnej, w placówkach podlegających pod konkretny organ prowadzący, na terenie danej gminy/miasta, w stosunku do danych z roku poprzedzającego rok rozpoczęcia realizacji projektu.

Punkty przyznawane są w zależności od wzrostu miejsc opieki przedszkolnej:

Liczba miejsc wzrośnie o mniej niż 15% - **0 pkt.**

Liczba miejsc wzrośnie o 15 %;- **3 pkt.**

Liczba miejsc wzrośnie o 20 %;- **6 pkt.**

Liczba miejsc wzrośnie o 25 %.- **10 pkt.**

Liczba nowych miejsc opieki przedszkolnej, powstałych w wyniku realizacji projektu, nie może być mniejsza niż 5.

Wartość minimalna 0 pkt.

***Rewitalizacja na obszarach wiejskich
w Regionalnym Programie Operacyjnym
Województwa Kujawsko-Pomorskiego na lata 2014-2020***

Definicja

Rewitalizacja – to kompleksowy proces wyprowadzania ze stanu kryzysowego obszarów zdegradowanych poprzez działania całościowe (powiązane wzajemnie przedsięwzięcia obejmujące kwestie społeczne oraz gospodarcze lub przestrzenno-funkcjonalne lub techniczne lub środowiskowe), integrujące interwencję na rzecz społeczności lokalnej, przestrzeni i lokalnej gospodarki, skoncentrowane terytorialnie i prowadzone w sposób zaplanowany oraz zintegrowany poprzez programy rewitalizacji.

Rewitalizacja zakłada optymalne wykorzystanie specyficznych uwarunkowań danego obszaru oraz wzmacnianie jego lokalnych potencjałów (w tym także kulturowych) i jest procesem wieloletnim, prowadzonym przez interesariuszy (m.in. przedsiębiorców, organizacje pozarządowe, właścicieli nieruchomości, organy władzy publicznej, etc.) tego procesu, w tym przede wszystkim we współpracy z lokalną społecznością. Działania służące wspieraniu procesów rewitalizacji prowadzone są w sposób spójny: wewnątrz (poszczególne działania pomiędzy sobą) oraz zewnątrz (z lokalnymi politykami sektorowymi, np. transportową, energetyczną, celami i kierunkami wynikającymi z dokumentów strategicznych i planistycznych). (...)

(Wytyczne w zakresie rewitalizacji w programach operacyjnych na lata 2014-2020 z 3 lipca 2015 r.)

Logika wspierania rewitalizacji w RPO WK-P 2014-2020

Rewitalizacja wspierana będzie na całym obszarze województwa

- **obszary miast – w ramach osi 6 (w tym miasta do 5 tys. mieszkańców)**
- **obszary wsi – w ramach osi 7 (RLKS; typ projektu 1)**

Podejmowanie działań w oparciu o dokumenty strategiczne

- **oś 6 – programy rewitalizacji + strategia ZIT/OSI/ORSG**
- **oś 7 – programy rewitalizacji + lokalne strategie rozwoju**

Wspieranie wyłącznie kompleksowych działań rewitalizacyjnych

- **działania rewitalizacyjne finansowane z EFRR mogą być realizowane wyłącznie w powiązaniu z działaniami realizowanymi z EFS, co oznacza, że stanowią część kompleksowego projektu rewitalizacyjnego**

Warunkowanie realizacji działań infrastrukturalnych realizacją działań „miękkich”

- **działania rewitalizacyjne finansowane z EFRR mogą wyłącznie stanowić niezbędne uzupełnienie działań realizowanych z EFS (charakter pomocniczy)**

Koncepcja zintegrowanych działań rewitalizacyjnych w RPO WK-P

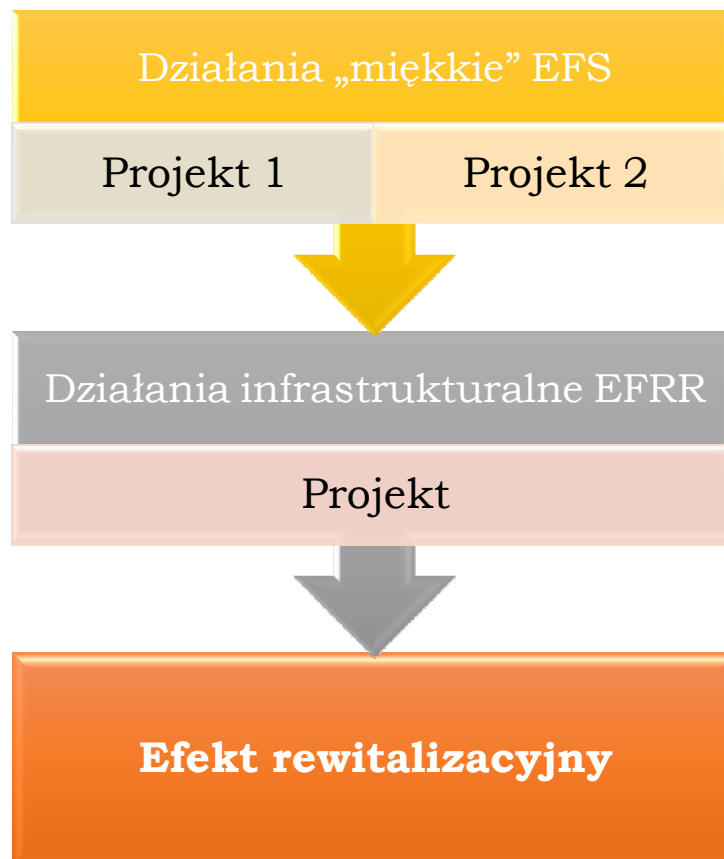
PROJEKT ZINTEGROWANY to co najmniej dwa projekty powiązane ze sobą tematycznie w ramach wspólnego celu, jaki ma zostać osiągnięty dzięki ich realizacji, których wybór do dofinansowania lub realizacja jest koordynowana przez właściwe instytucje. Koordynacja polega w szczególności na określeniu wzajemnych relacji między projektami w zakresie warunków ich wyboru i oceny lub postanowień umów o dofinansowanie projektu lub decyzji o dofinansowaniu projektu.

art. 32 ust. 2 ustawy o zasadach realizacji programów w zakresie polityki spójności finansowanych w perspektywie finansowej 2014-2020 (Dz. U. 2014 poz. 1146)



Koncepcja zintegrowanych działań rewitalizacyjnych w RPO WK-P

Schemat 1



Schemat 2



Koncepcja zintegrowanych działań rewitalizacyjnych w RPO WK-P

Mając na uwadze konieczność wzmocnienia kompleksowości przedsięwzięć rewitalizacyjnych IZ RPO dla działania 6.2, poddziałania 6.4.1 oraz działania 7.1 **przewiduje zastosowanie formuły projektów zintegrowanych.**

Wnioskodawca we wniosku o dofinansowanie projektu infrastrukturalnego zobowiązany będzie wykazać, iż zrealizował lub planuje realizację projektu „miękkiego”, finansowanego ze środków EFS, ukierunkowanego na rozwiązanie zdiagnozowanych problemów społecznych występujących na danym obszarze, któremu podporządkowany zostanie przedmiotowy projekt infrastrukturalny.

Na wnioskodawcy spoczywał będzie ciężar wykazania, iż w relacji projektów zintegrowanych inwestycja infrastrukturalna jest jedynie narzędziem pomocniczym (wspierającym) względem konkretnej interwencji zrealizowanej lub planowanej do realizacji ze środków EFS, która w tym wypadku pełni rolę wiodącą i wyznacza kierunek działania dla zniwelowania lub likwidacji negatywnych zjawisk społecznych zachodzących na danym obszarze.

Rewitalizacja a projekty infrastrukturalne – podstawowe różnice pomiędzy RPO 2007-2013 a RPO 2014-2020

RPO WK-P 2007-2013

Wspieranie działań wyłącznie na obszarach miast

Wykluczenie miast poniżej 5 tys. mieszkańców

Rewitalizacja fizyczna jako podstawa działań rewitalizacyjnych – położenie nacisku na działania infrastrukturalne (skupienie się na zmniejszaniu wykluczenia społecznego poprzez realizację działań infrastrukturalnych przyczyniających się pośrednio do ożywienia społeczno-gospodarczego poszczególnych zdegradowanych obszarów miast)

Brak obligatoryjności realizacji projektów w powiązaniu z projektami „miękkimi”

Alokacja – 70,3 mln euro (Dz. 7.1)

RPO WK-P 2014-2020

Wspieranie działań na obszarach miast oraz wsi

Wszystkie miasta, niezależnie od liczby mieszkańców

Rewitalizacja fizyczna jako uzupełnienie działań rewitalizacyjnych – położenie nacisku na działania „miękkie”

(skupienie się na działaniach skierowanych bezpośrednio do mieszkańców obszarów zdegradowanych)

Działania rewitalizacyjne finansowane z EFRR mogą być realizowane wyłącznie w powiązaniu z działaniami realizowanymi z EFS, co oznacza, że stanowią część kompleksowego projektu rewitalizacyjnego

Działania rewitalizacyjne finansowane z EFRR muszą stanowić niezbędne uzupełnienie działań realizowanych z EFS

Alokacja – 54 mln euro (PI 9b) + ok. 20 mln (PI 9d-RLKS)

Cel wspierania rewitalizacji w RPO WK-P 2014-2020 (PI 9d)

Ożywienie społeczne i gospodarcze na obszarach objętych Lokalnymi Strategiami Rozwoju

L.p	Wskaźnik	Jednostka pomiaru	Wartość docelowa
Wskaźniki rezultatu			
1.	Wskaźnik ożywienia społeczno-gospodarczego poza obszarami miejskimi	%	40 (w. bazowa – 33)
Wskaźniki produktu			
1.	Liczba obiektów infrastruktury zlokalizowanych na rewitalizowanych obszarach	szt.	518

REWITALIZACJA W polityce terytorialnej

77,5 mln
euro
(7,1 mln)

166,8 mln
euro
(25,4 mln)

Poziom wojewódzki – obejmuje miasta Bydgoszcz i Toruń oraz obszar powiązany z nimi funkcjonalnie (ZIT)

Poziom regionalny i subregionalny – Obszar Strategicznej Interwencji dla miasta Włocławka/Grudziądz/Inowrocławia i obszaru powiązanego z nimi funkcjonalnie

Poziomy polityki terytorialnej

76 mln euro
(ok. 20 mln)

166,3 mln
euro
(21,5 mln)

Poziom ponadlokalny – obejmuje swym zasięgiem obszary powiatów ziemskich. Poziom ten określany jest jako „Obszar Rozwoju Społeczno-Gospodarczego”

Poziom lokalny – w ramach idei rozwoju lokalnego kierowanego przez społeczność (RLKS)

Co i jak chcemy wspierać?

Typ projektu	Podstawowe uwarunkowania
<p>Działania infrastrukturalne przyczyniające się do rewitalizacji społeczno-gospodarczej miejscowości wiejskich - w szczególności o dużej koncentracji negatywnych zjawisk społecznych - zmierzające do ożywienia społeczno-gospodarczego danego obszaru i poprawy warunków uczestnictwa osób zamieszkujących obszary problemowe w życiu społecznym i gospodarczym.</p>	<p>- projekt musi wynikać z Lokalnej Strategii Rozwoju;</p>
	<p>- projekty muszą wynikać z Gminnych Programów Rewitalizacji;</p>
	<p>- nie będą realizowane projekty rewitalizacyjne na obszarach miast;</p>
	<p>- realizowane przedsięwzięcia muszą wynikać i być powiązane z działaniami objętymi wsparciem EFS.</p>



Wskaźniki rezultatu

Liczba przedsiębiorstw ulokowanych na zrewitalizowanych obszarach

Liczba osób korzystających ze zrewitalizowanych obszarów

Wskaźniki produktu

Liczba wspartych obiektów infrastruktury zlokalizowanych na rewitalizowanych obszarach

Powierzchnia obszarów objętych rewitalizacją


Długość przebudowanych dróg gminnych

Podstawy prawne

- **Ustawa z dnia 9 października 2015 r. o rewitalizacji**
- **Ustawa z dnia 11 lipca 2014 o zasadach realizacji programów w zakresie polityki spójności w perspektywie finansowej 2014-2020**
- **Wytyczne w zakresie rewitalizacji w programach operacyjnych na lata 2014-2020 z 3 lipca 2015 r.**
- **Zasady programowania przedsięwzięć rewitalizacyjnych w celu ubiegania się o środki finansowe w ramach Regionalnego Programu Operacyjnego Województwa Kujawsko-Pomorskiego na lata 2014-2020 (załącznik nr 10 do SZOOP RPO WK-P)**

Cele i oczekiwane efekty rewitalizacji

- wzrost aktywności społecznej, ożywienie społeczne,
- zmniejszenie poziomu ubóstwa i wykluczenia społecznego (związanego m.in. z oddaleniem od rynku pracy, degradacją obszarów, niewystarczającym dostępem do dobrej jakości, niedrogich usług społecznych), w tym poprzez poprawę warunków uczestnictwa osób w trudnej sytuacji w życiu społecznym i gospodarczym,
- wzrost zatrudnienia,
- ożywienie gospodarcze, wzrost potencjału gospodarczego między innymi poprzez wsparcie rozwoju przedsiębiorczości.



Dziękuję za uwagę

*Departament Rozwoju Regionalnego
Urząd Marszałkowski Województwa Kujawsko-Pomorskiego w Toruniu*